



PLACE YOUR TEXT HERE

商业计划项目报告

WORD 模板文档中文字均可以自行修改

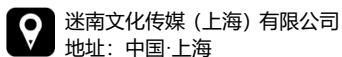
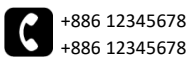
word 版可编辑企业文档/信纸模板素材

不用专业软件也可以编辑的模板

- 1.如果用作企业文档,复制黏贴,调整字体字号即可完成简约美观的 word 报告。
- 2.如果用作企业文档,复制黏贴,调整字体字号即可完成简约美观的 word 报告。
- 3.如果用作企业文档,复制黏贴,调整字体字号即可完成简约美观的 word 报告。

- 1.如果用作信纸模板,根据需求,连续按 3 次- (减号键),
- 2.然后按 1 次 Enter 键,就会自动生成横线。非常的方便快捷。
- 3.如果用作信纸模板,根据需求,连续按 3 次- (减号键),
- 4.然后按 1 次 Enter 键,就会自动生成横线。非常的方便快捷。

PLACE YOUR TEXT HERE

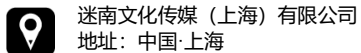
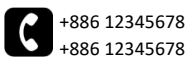


word 版可编辑企业文档/信纸模板素材

不用专业软件也可以编辑的模板

- 1.如果用作企业文档,复制黏贴,调整字体字号即可完成简约美观的 word 报告。
- 2.如果用作企业文档,复制黏贴,调整字体字号即可完成简约美观的 word 报告。
- 4.如果用作企业文档,复制黏贴,调整字体字号即可完成简约美观的 word 报告。
- 5.如果用作信纸模板,根据需求,连续按 3 次- (减号键),
- 6.然后按 1 次 Enter 键,就会自动生成横线。非常的方便快捷。
- 7.如果用作信纸模板,根据需求,连续按 3 次- (减号键),
- 8.然后按 1 次 Enter 键,就会自动生成横线。非常的方便快捷。

PLACE YOUR TEXT HERE





PLACE YOUR TEXT HERE

商业计划项目封底

WORD 模板文档中文字均可以自行修改